

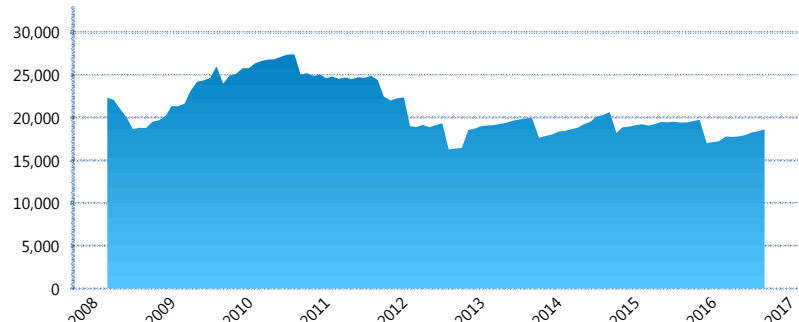
### I. INFORMACIÓN FINANCIERA

#### I) Detalles del Fondo

Detalles del Fondo	
Razón Social	Inbursa Siefore Básica 4, S.A. de C.V.
Inicio de Operaciones	05/03/2008
Tipo de Fondo	Básica
Clave Bolsa	INBURS4
Activos Administrados *	18,616
ISIN	MX54IN4T0025
Comisión Anual	0.98%
Administrador	Afore Inbursa, S.A. de C.V.
Director General	Lic. José Ignacio Jiménez Santos
Presidente del Consejo	Sandra Sosa Nasta

#### Activos Administrados \*

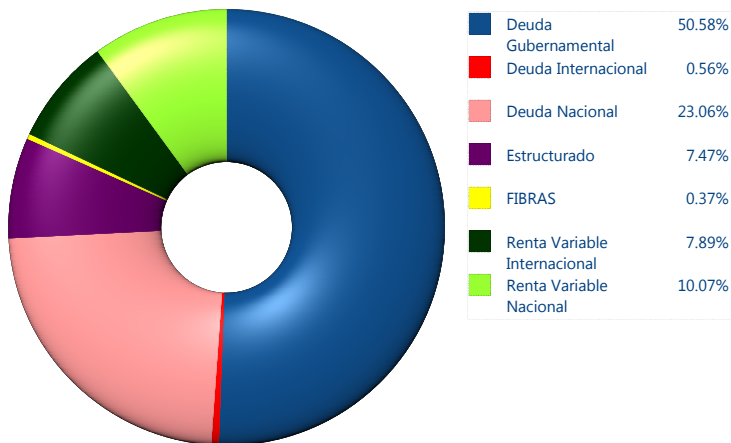
\$18,616



\*Cifras en millones de pesos

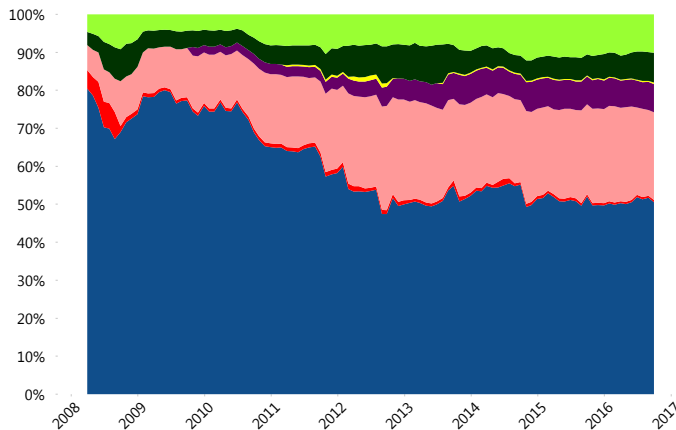
Contiene el efecto de fusiones, cortes transversales y transferencias por edad. Para mayor información consultar: <http://www.consar.gob.mx/gobmx/Aplicativo/Factsheets/EC/ECSAR.pdf>

#### II) Inversiones



Tipo de Instrumento	Inbursa (SB4)	Sistema Básicas 4**
<b>Renta Variable Nacional</b>	Renta Variable Nacional 10.07%	8.14%
<b>Total</b>	<b>10.07%</b>	<b>8.14%</b>
<b>Renta Variable Internacional</b>	Renta Variable Internacional 7.89%	15.68%
<b>Total</b>	<b>7.89%</b>	<b>15.68%</b>
<b>Mercancías</b>	Mercancías 0.00%	0.33%
<b>Total</b>	<b>0.00%</b>	<b>0.33%</b>
<b>FIBRAS</b>	FIBRAS 0.37%	1.67%
<b>Total</b>	<b>0.37%</b>	<b>1.67%</b>
<b>Estructurado</b>	Estructurados 7.47%	4.28%
<b>Total</b>	<b>7.47%</b>	<b>4.28%</b>
<b>Deuda Nacional</b>	Alimentos 0.00%	0.41%
	Automotriz 0.00%	0.03%
	Banca de Desarrollo 0.00%	2.01%
	Bancario 1.30%	1.06%
	Bebidas 0.20%	0.35%
	Cemento 0.00%	0.07%
	Centros Comerciales 0.00%	0.09%
	Consumo 0.00%	0.26%
	Deuda CP 0.00%	0.01%
	Empresas Productivas del Estado 3.12%	2.88%
	Estados 0.72%	0.67%
	Europesos 5.58%	2.85%
	Grupos Industriales 1.73%	0.61%
	Infraestructura 6.13%	3.18%
	Otros 0.00%	0.96%
	Papel 0.00%	0.07%
	Serv. Financieros 0.16%	0.24%
	Telecom 1.47%	1.43%
	Transporte 0.00%	0.26%
	Vivienda 2.64%	1.40%
<b>Total</b>	<b>23.06%</b>	<b>18.83%</b>
<b>Deuda Internacional</b>	Deuda Internacional 0.56%	0.52%
<b>Total</b>	<b>0.56%</b>	<b>0.52%</b>
<b>Deuda Gubernamental</b>	BONDESD 0.00%	2.05%
	BONOS 1.06%	19.41%
	BPA182 0.00%	0.01%
	CBIC 0.00%	3.18%
	CETES 39.03%	2.07%
	REPORTO 2.39%	2.17%
	UDIBONO 8.10%	20.24%
	UMS 0.00%	1.41%
<b>Total</b>	<b>50.58%</b>	<b>50.53%</b>
<b>Total</b>	<b>100.00%</b>	<b>100.00%</b>

#### Evolución de Inversiones



\*\*Considera las inversiones de todo el grupo de SIEFORES Básicas 4  
Cifras al cierre de septiembre de 2016

### III) Desempeño

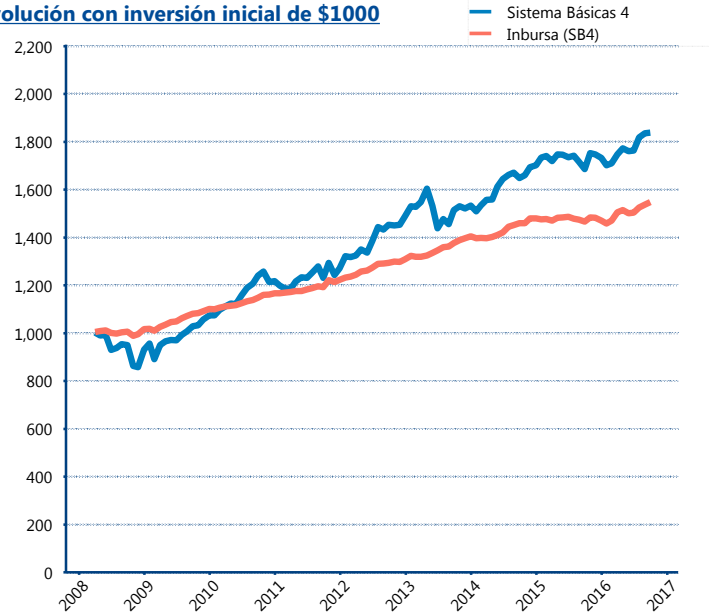
#### Rendimiento Bolsa

Tipo	Inbursa (SB4)	Sistema Básicas 4
1 año	5.14%	8.63%
2 años	2.89%	5.70%
3 años	3.83%	6.60%
5 años	5.21%	8.09%

#### Indicador de Rendimiento Neto

Siefore	IRN %
SURA (SB4)	9.31%
Profuturo (SB4)	9.27%
PensionISSSTE (SB4)	8.96%
Banamex (SB4)	8.95%
Metlife (SB4)	8.25%
Principal (SB4)	8.22%
Invercap (SB4)	8.06%
XXI-Banorte (SB4)	7.86%
Azteca (SB4)	7.61%
Coppel (SB4)	7.40%
<b>Inbursa (SB4)</b>	<b>5.08%</b>
Promedio Simple	8.09 %
Promedio Ponderado	8.42 %

#### Evolución con inversión inicial de \$1000



Construido con el precio de la Siefore registrado en la Bolsa Mexicana de Valores

### IV) Medidas de sensibilidad y riesgos

#### Evolución del Plazo Promedio Ponderado

